

**PROCEDURA OPERATIONALA**  
**PROCEDURA PRIVIND EFECTUAREA CURATENIEI**  
**SI DEZINFECTIEI BLOCULUI DE NASTERI**  
**COD PO-58-07**

STANDARDE DE REFERINTA: SR EN ISO 9001: 2008

EDITIA: 1  
REVIZIA: 1

DIFUZAT IN REGIM CONTROLAT. EXEMPLAR NR.....  
INFORMATIV

Destinatar.....

ELABORAT,  
Director de Ingrijiri  
As. Popa Olga



VERIFICAT,  
Director medical  
Dr. Dumitrache Deniz



APROBAT  
MANAGER  
Dr. Nastasescu Tudor Ion





Data aprobarii/aplicarii:

**Avertisment:** Documentul de fata este proprietatea Spitalului Judetean de Urgenta Tulcea.  
Utilizarea, reproducerea completa sau partiala si difuzarea prezentului document fara  
acordul scris al managerului Spitalului Judetean de Urgenta Tulcea constituie o violare a  
drepturilor de autor si va fi sanctionata conform legislatiei in vigoare.  
Copiile sunt numerotate si tinute sub control.

INDICATORUL REVIZIILOR

Nr. crt.	Ed/Rev/ Data	Continut sumar sau identificare	Elaborat	Verificat	Aprobat
			Functie, nume, prenume, semnatura	Functie, nume, prenume, semnatura	Functie, nume, prenume, semnatura
1	Ed 1/Rev 0 25.04.2015	Elaborare PO-04.04.01.06, in Ed.1, Rev.0	Director de Ingrijiri As. Popa Olga	Director medical Dr. Mihaileanu Reanina Ionela	Manager Dr. Nastasescu Tudor Ion
2	Ed 1/Rev 1 23.10.2017	Procedura PO-04.04.01.06 devine procedura PO-58-07 in Ed.1, Rev.1	Director de Ingrijiri As. Popa Olga	Director medical Dr. Dumitrache Deniz	Manager Dr. Nastasescu Tudor Ion

**LISTA DIFUZARE RETRAGERE**

Nr. crt.	Difuzare				Retragere			
	Departament	Data	Numele si prenumele	Semnatura	Data	Numele si prenumele	Semnatura	Observatii
1	Manager	23.10.2017	Dr. Nastasescu Tudor Ion					
2	Director Medical	23.10.2017	Dr. Dumitrache Deniz					
3	Director Ingrijiri	23.10.2017	As. Popa Olga					
4	Sectia Obst. Ginecologie	23.10.2017	As. Alexe Daniela					
5								
6								
7								
8								
9								
10								
11								
12								
13								
14								
15								
16								
17								
18								
19								
20								

**LISTA DE CONTROL A REVIZIILOR**

Nr. crt.	Obiectul reviziilor	Elaborat/data	Verificat/data	Aprobat/data
1				
2				
3				

## CUPRINS

	Pag.
1. Scop _____	5
2. Domeniu de aplicare _____	5
3. Documente de referinta _____	5
4. Definitii si prescurtari _____	5
5. Descrierea procesului _____	6
6. Responsabilitati _____	8
7. Inregistrari si formulare _____	8
8. Anexe _____	8

## **1. SCOP**

Procedura stabileste modul de efectuare a curateniei si dezinfectiei blocului de nasteri in cadrul Spitalului Judetean de Urgenta Tulcea pentru asigurarea unui spatiu curat si dezinfectat.

## **2. DOMENIU DE APLICARE**

Procedura se aplica de intreg personalul medical din cadrul sectiilor si compartimentelor Spitalului Judetean de Urgenta Tulcea.

## **3. DOCUMENTE DE REFERINTA**

- 3.1. MSMC-01 Manualul Sistemului de Management Calitate, editia 1, rev. 0,
- 3.2. SR EN ISO 9001:2008 - Sisteme de management al Calitatii. Cerinte.
- 3.3. SR EN ISO 9000: 2006 - Sisteme de managementul calitatii. Principii fundamentale si vocabular.
- 3.4. SR EN ISO 9004/2010 - Conducerea unei organizatii catre un succes durabil. O abordare bazata pe managementul calitatii.
- 3.5. Ordin 914 din iulie 2006 pentru aprobarea normelor privind conditiile pe care trebuie sa le indeplineasca un spital in vederea obtinerii autorizatiei sanitare de functionare.

## **4. TERMENI SI DEFINITII**

### **4.1. Definitii**

Termenii utilizati si definirea acestora este conform cu SR EN ISO 9000:2006 si MSMC-01.

### **4.2. Prescurtari**



## **5. DESCRIEREA ACTIVITATILOR**

### **5.1. Intretinerea inaintea inceperii programului**

Inainte de inceperea programului in salile de nastere curatate, dezinfectate si pregatite pentru activitatile specifice se va efectua o noua operatiune de stergere/dezinfectie.

#### **5.1.1. Materiale si produse**

- solutie de detergent, solutie de dezinfectant
- lavete, lavete de unica folosinta
- perii.

#### **5.1.2. Tehnica**

Dimineata, cu 30 minute inainte de inceperea programului si intrarea personalului in tura se efectueaza stergerea umeda a prafului cu lavete inmuiate in solutia de dezinfectant a lampii scialitice/reflector (fata interioara si exterioara, articulatia), a suprafetelor orizontale (masa ginecologica, mesele de instrumentar, alte mese, scaunele).

Se spala umed pavimentul si se dezinfecteaza.

In paralel, personalul care se ocupa cu anestezia procedeaza la stergerea umeda si dezinfectia mesei de anestezie, aparatului de anestezie cu care este echipata sala.

Se asigura tubulatura si masti de oxigen sterile daca nu exista.

### **5.2. Intretinerea intre interventii**

#### **5.2.1. Materiale si produse**

- carucior pentru curatenie
- solutie de detergent, solutie de dezinfectant
- recipiente si saci de plastic pentru colectarea si evacuarea deseurilor
- perii cu maner, perii de mana.

#### **5.2.2. Tehnica**

Aceasta operatie se executa de catre 1-2 persoane.

Se colecteaza, se evacueaza deseurile si se asigura recipiente noi pentru descuri.

Se evacueaza lenjeria murdara, instrumentele.

Se curata si se dezinfecteaza toate suprafetele orizontale: articulatia lampii scialitice/reflector, masa ginecologica cu accesoriile ei, masa pe care se aseaza nou-nascutul, alte aparate utilizate.

Se efectueaza spalarea si dezinfectia pavimentului.

Se asigura lenjerie curata, instrumente sterile.

In paralel, personalul care se ocupa cu anestezia procedeaza la stergerea umeda si dezinfectia mesei de anestezie, aparatului de anestezie cu care este echipata sala.

Se asigura tubulatura si masti de oxigen sterile.

### **5.3. Intretinerea la sfarsitul programului**

#### **5.3.1. Materiale si produse**

- carucior pentru curatenie
- solutie de detergent, solutie de dezinfectant
- lavete, lavete de unica folosinta
- perii cu maner, perii de mana
- scara.

### 5.3.2. Tehnica

Se evacueaza instrumentarul folosit, se colecteaza si se evacueaza deseurile si se asigura recipiente noi pentru deseuri.

Se colecteaza si se evacueaza lenjeria murdara in saci impermeabili.

Se curata si se dezinfecteaza tot materialul din sala si se aseaza pe masura ce sunt procesate in mijlocul salii: mesele pentru instrumentar, stativul pentru perfuzie, articulatia lampii scialitice/reflector, masa ginecologica cu accesoriile ei, scarita, masa pe care se aseaza nou-nascutul, alt mobilier sau aparate utilizate.

Se curata si se dezinfecteaza instalatia de aspiratie.

Cu lavete imbibate in solutie de detergent dezinfectant se sterg reflectoarele de la lampile de ultraviolete si gurile de aerisire.

Cu lavete imbibate in solutie de detergent dezinfectant se sterg si se curata suprafetele verticale, balamalele usilor.

Se matura umed pavimentul incepand de la marginile salii.

Se spala pavimentul de sub mobilier cu detergent-dezinfectant.

Se curata rotile mobilierului si se reaseaza mobilierul.

Se matura umed se spala si se dezinfecteaza pavimentul ramas.

In paralel, personalul care se ocupa cu anestezia procedeaza la stergerea umeda si dezinfectia mesei de anestezie, aparatului de anestezie cu care este echipata sala.

Se asigura tubulatura si masti de oxigen sterile.

Aparatura de anestezie si terapie intensiva se decontamineaza prin demontare, curatare minutioasa si dezinfectie, potrivit recomandarilor producatorului.

### 5.4. Intretinerea periodica

Intretinerea periodica a curateniei si dezinfectia salilor de nastere se face in fiecare saptamana, in ziua de repaus a salilor de nastere sau dupa o interventie cu potential septic (ex. membrane rupte > 5 ore).

#### 5.4.1. Materiale si produse

- carucior pentru curatenie
- solutie de detergent, solutie de dezinfectant
- lavete, lavete de unica folosinta
- recipiente si saci de plastic pentru colectarea deseurilor si lenjeriei murdare
- perii cu maner, perii de mana
- scara.

#### 5.4.2. Tehnica

Se colecteaza si se evacueaza deseurile si lenjeria murdara.

Gurile de ventilatie se sterg de praf (laveta umeda), se spala si dezinfecteaza.

Se scoate din priza aparatul cu raze UV, se sterg tuburile cu o laveta imbibata intr-un produs pentru spalare sticla, se curata si se dezinfecteaza reflectoarele.

Tavanul se sterge de praf cu o laveta umeda.

Peretii se spala cu peria cu maner telescopic cu lavete imbibate in solutie de detergent dezinfectant.

Usile si geamurile se curata si se dezinfecteaza.

Dulapurile pentru medicamente, instrumente se curata si se dezinfecteaza in interiorul acestora de catre asistentele medicale responsabilizate.



Se curata si se dezinfecteaza reflectorul, sticla si bratul articulata al lampii scialitice.

Masa ginecologica si accesoriile ei se demonteaza, se spala cu detergent, se clatesc si se dezinfecteaza.

Mesele pentru instrumentar, masa pentru primirea nou-nascutului, stativetele, scarita, alte materiale se curata si se dezinfecteaza.

Se curata si se dezinfecteaza instalatia de aspiratie.

Se curata si se dezinfecteaza, de catre personalul de anestezie, masa de anestezie, dulapurile si sertarele in care se tin materialele pentru anestezie, aparatura de anestezie.

Pavimentul se matura umed, se spala si se dezinfecteaza.

Operatiunile de curatenie si dezinfectie trebuie sa fie facute inainte de efectuarea dezinfectiei terminale.

Pentru reusita operatiunii, mobilierul trebuie asezat in asa fel incat sa permita patrunderea vaporilor de dezinfectant pe toate suprafetele: se lasa deschise sertarele, usile dulapurilor.

Daca blocul de nasteri dispune de instalatie pentru tratarea aerului se verifica regulat filtrele de aer.

Pentru dezinfectia terminala se foloseste: TRITON RAPID - dilutie 0,5%  $\Leftrightarrow$  50ml/10 l apa, cu timp de contact 30 min.

## **5.5. Intretinerea curateniei si dezinfectia filtrului, salii pentru spalarea chirurgicala, echiparea sterila si incaperii pentru spalarea instrumentarului**

### **5.5.1. Intretinerea la sfarsitul programului**

Se colecteaza si se evacueaza deseurile si lenjeria murdara.

Se curata si se dezinfecteaza chiuvetele si accesoriile acestora, mai ales bateriile.

Se pune sapun lichid antiseptic.

Se efectueaza curatarea si dezinfectia sifonului de la chiuveta si a circuitelor.

Se spala si se dezinfecteaza sub mobilier, balamalele usilor.

Se matura umed, se spala si se dezinfecteaza pavimentul.

## **6. RESPONSABILITATI**

Personalul medical va respecta prevederile prezentei proceduri.

## **7. INREGISTRARI**

Nu este cazul.

## **8. ANEXE**

Nu este cazul.